

ریست کردن تنظیمات کلی فتوشاپ

منبع : www.zaghakschool.com



نویسنده : حسین سلیمانی


موضوع : نکته های فتوشاپ

برای خواندن جدیدترین مطالب در خصوص گرافیک و ویرایش تصاویر به سایت آموزشی زاگک مراجعه کنید !

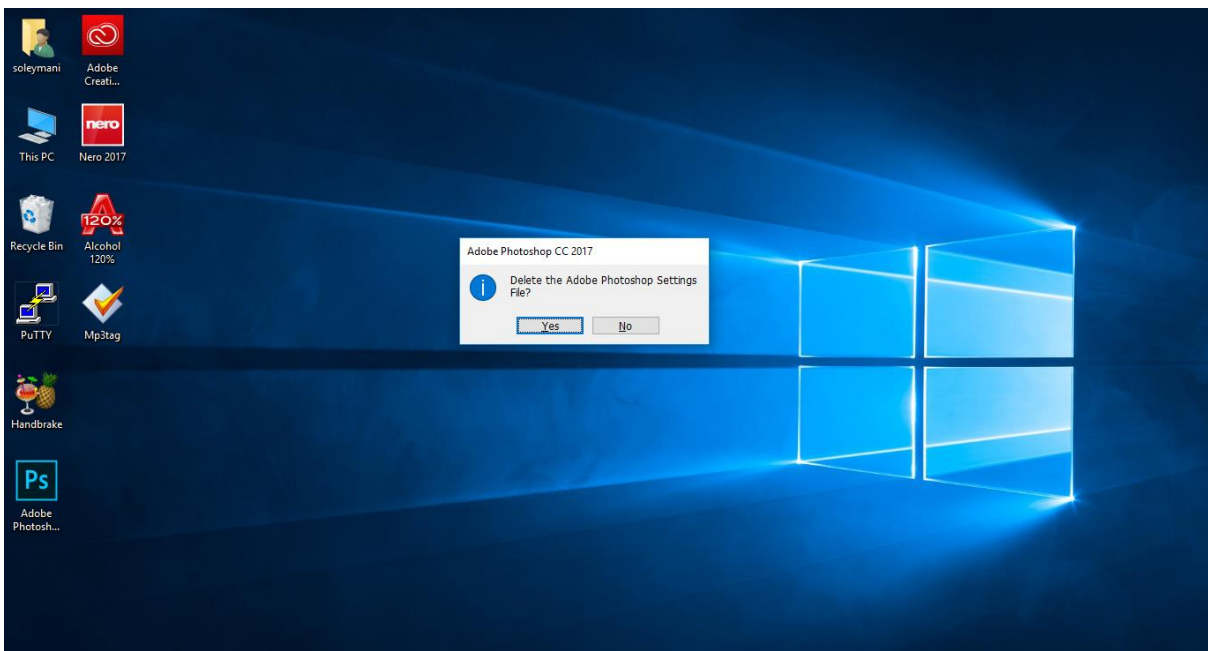
برای دانلود صدها مقاله مشابه این مطلب عضو سایت آموزشی زاگک شوید .

با نام و یاد خدا ، سلام عرض می کنم خدمت شما همراهان عزیز ، حسین سلیمانی هستم و می خوام امروز در مورد ریست کردن نرم افزار فتوشاپ با شما صحبت کنم گاهی اوقات پیش می یاد که علاوه بر به هم خوردن جعبه ابزار، پالت ها و در کل ناحیه کاری فتوشاپ ، تنظیمات اصولی تر و حیاتی تر ما در نرم افزار فتوشاپ به هم می ریزه و ما رو با مشکل روبرو می کنه دوستان عزیزی که مدت زمان طولانی تری از نرم افزار فتوشاپ استفاده می کنند و در دسته کاربران حرفه ای قرار دارند در جریان این موضوع هستند و زیاد مشاهده کردم که اکثر دوستان و آشناهایی که با اونها برخورد داشته ام برای رفع این مشکل یعنی دستیابی به تنظیمات کارخانه یا تنظیمات پیش فرض نرم افزار ، علاوه بر میل باطنیشون با بی میلی به نصب دوباره فتوشاپ می پردازند و در عمل درسته که با نصب مجدد نرم افزار مشکل احتمالی ما ۱۰۰ درصد مرتفع میشه اما همیشه به یاد داشته باشید که نصب مجدد یک نرم افزار آخرین کاریه که ما میتونیم انجام بدیم و بهتره که ما در ابتدا از راههای سریعتر و کارآمد تر به رفع نواقص و عیوب بپردازیم. خب برای رفع این مشکل اگر در محیط نرم افزار فتوشاپ هستید اون رو کاملا ببندید و از نرم افزار فتوشاپ بصورت کامل خارج بشید .

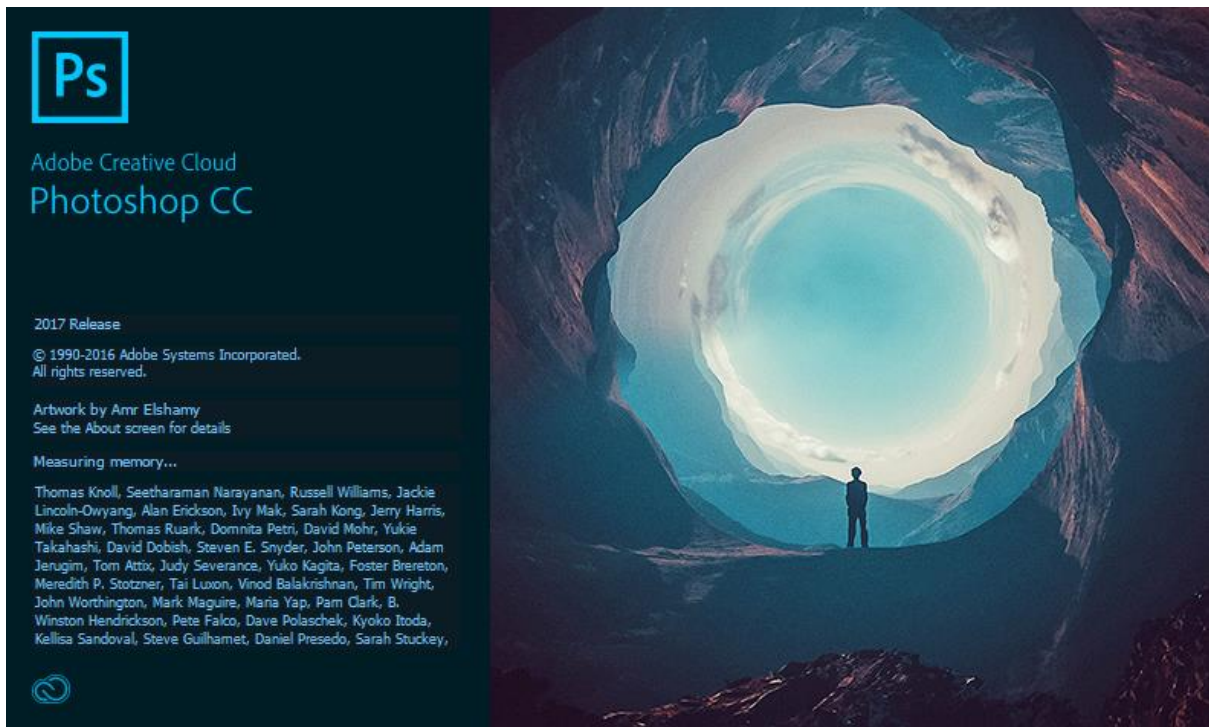
برای شروع آیکون نرم افزار فتوشاپ رو دابل کلیک می کنیم



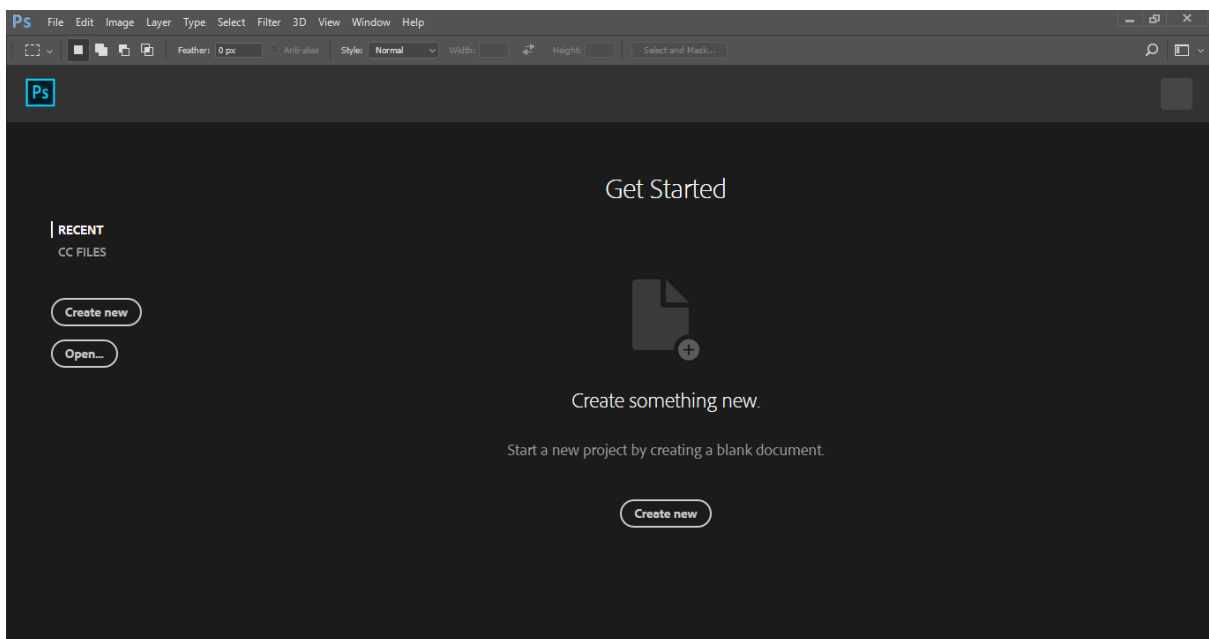
بلافاصله بعد از این کار و قبل از اجرای نرم افزار خیلی سریع دکمه های کنترل + شیفت و آلت رو همزمان پایین نگه می داریم با این کار فتوشاپ قبل از به اجراء در آمدن از ما سوال می کند که آیا می خواهید تنظیمات فتوشاپ شما (منظور تنظیمات کنونی که خراب است) حذف شود؟



با انتخاب بله (yes) فتوشاپ اجراء همیشه



و همونطور که در تصویر زیر می بینید فتوشاپ به تنظیمات اولیه خودش برگشته یعنی دقیقاً تنظیماتی که ما با نصب فتوشاپ در اولین مرحله به اون دسترسی پیدا می کنیم و می تونیم محیط کاری خودمون رو از نو بسازیم و ورک اسپیس مناسب کار خودمون رو طراحی کنیم .



برای دریافت آموزشهای بیشتر میتونید به وب سایت آموزشی مدرسه زاغک (www.zaghakschool.com) مراجعه کنید یا از طریق کانال [@zaghakschool](https://www.instagram.com/zaghakschool)

در تلگرام با ما در ارتباط باشید مدرسه زاغک ، مدرسه حرفه ای ها